

입사지원 로그인 가이드

PASS / I-PIN

○ 기본인적사항 입력

- 1) 아래 모든 항목은 필수 입력 사항으로 빠짐없이 입력하시기 바랍니다.
- 2) 분야 선택 및 인적사항 입력 후, 수정은 불가하여 수정문의는 채용콜센터 또는 Q&A에 문의하시기 바랍니다.

- 다음 항목들은 한번 입력하면 수정이 불가능하니 유의하여 작성하여 주시기 바랍니다.

- 비밀번호는 지원확인/수정 및 합격자 조회시 필요하므로 4자~12자 이내로 정확히 입력하시기 바랍니다.

1. 지원 분야 선택

채용공고

2. 이메일 입력

이메일 이메일 확인

비밀번호 비밀번호 확인

3. 비밀번호 입력

확인

4. 확인 클릭

1 지원 분야 선택

- ※ 채용 분야 세부사항은 공고문을 참고하시기 바랍니다.
- ※ 채용 분야 간 중복지원은 불가합니다.

2 이메일 입력

- ※ 학교명 및 특정단체명이 드러나지 않는 것으로 기재하시기 바랍니다.
- ※ 추후 단계별 발표 및 안내사항을 받을 이메일 주소를 입력하시기 바랍니다.

3 비밀번호 입력

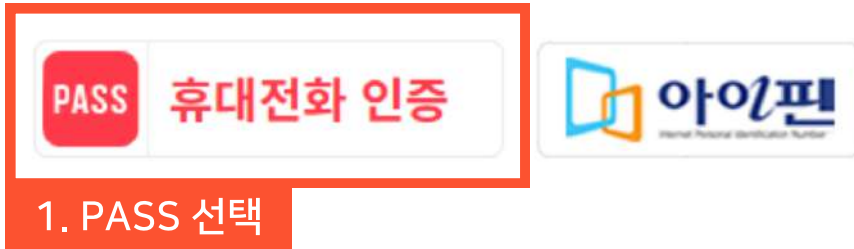
- ※ 정확하게 입력하였는지 반드시 확인하시기 바랍니다.

4 위 항목 이상 없으면 '확인' 클릭

- ※ '확인' 버튼 클릭 후에는 이메일 및 분야 수정 불가

본인확인(PASS)

- 1) 반드시 PASS / IPIN을 통해 본인확인을 실시하시기 바랍니다.
- 2) 핸드폰번호 및 개명 등으로 인해 오류가 발생할 경우 통신사에 문의하시기 바랍니다.
- 3) PASS 어플 다운로드, 회원가입 및 인증서 발급은 각 통신사에 문의하시기 바랍니다.



PASS

이용중이신 통신사를 선택해주세요.

전체 동의

개인정보이용동의

서비스이용약관동의

2. 통신사 선택

고유식별정보처리동의

통신사이용약관동의


PASS로 인증하기

문자(SMS)로 인증하기

본인확인(PASS) - 1) 어플이 없는 경우

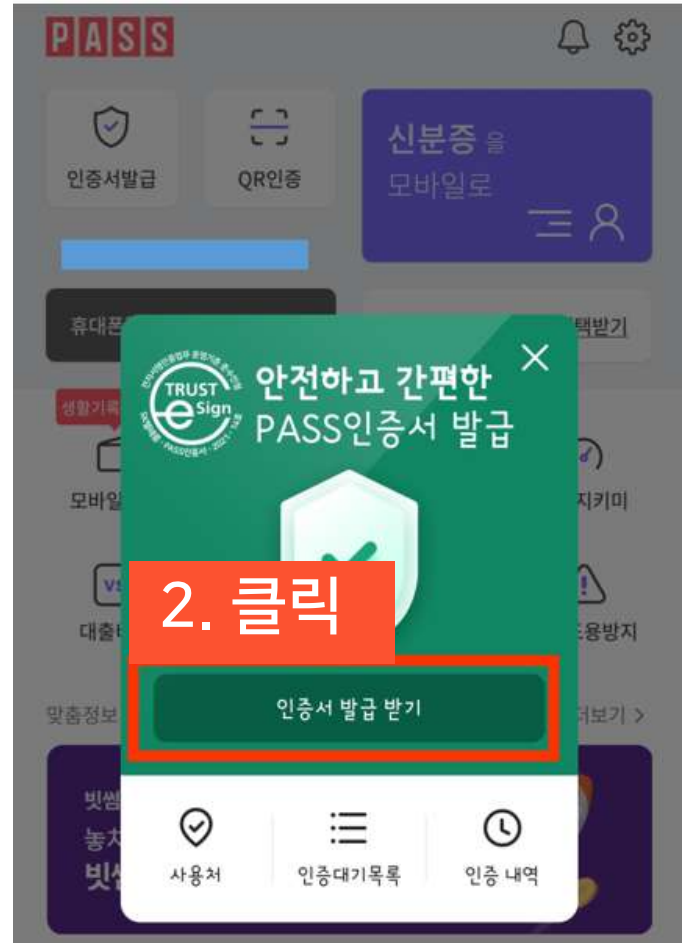
◎ PASS 어플 다운로드 및 인증서 발급 방법:

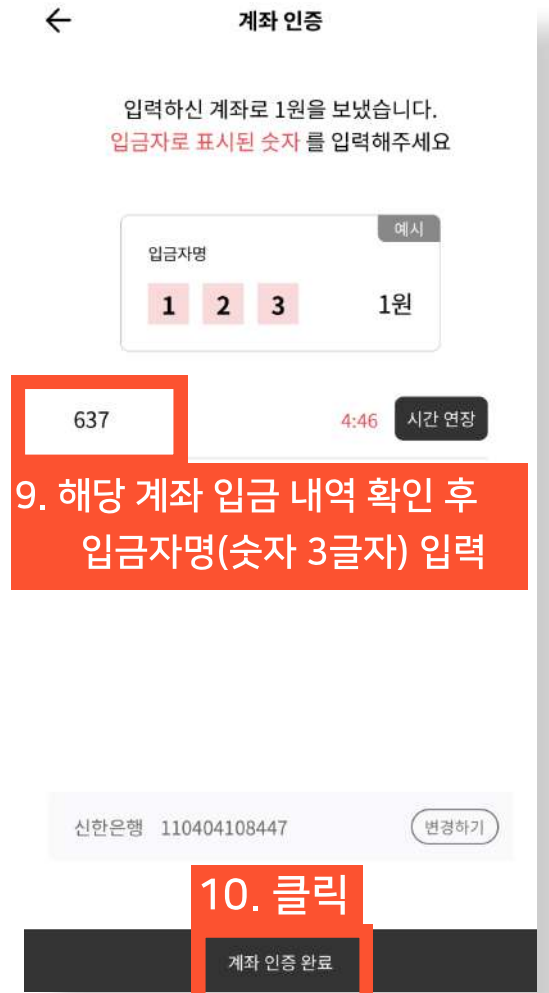
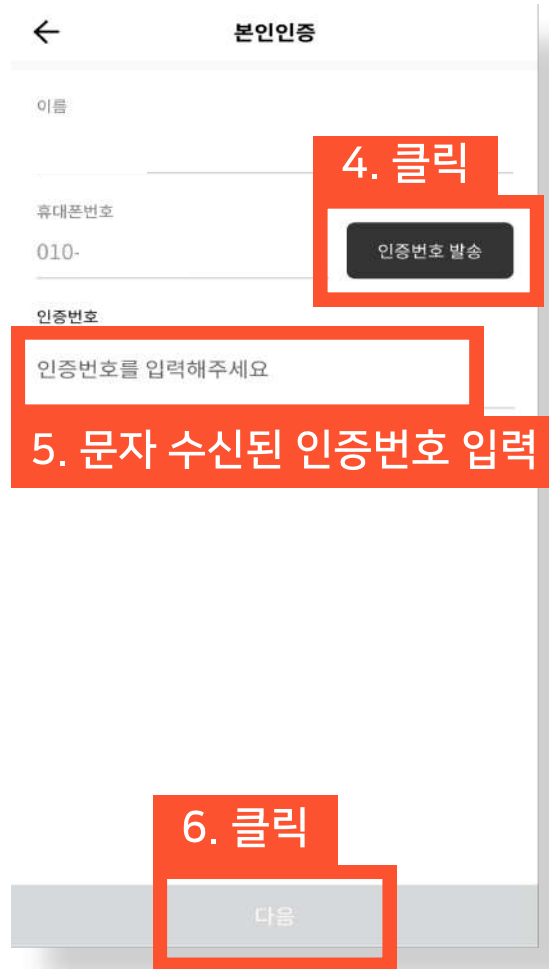
① 휴대폰 PASS 어플 다운로드



- 휴대폰 PASS(패스) 어플 다운로드
- 본인 명의 회원가입

② 휴대폰 PASS 어플 실행 화면 → 인증서 발급





PASS



PASS 인증서
이용요금: 무료

등록한 비밀번호를
입력해주세요.

○ ○ ○ ○ ○ ○ ○

11. 비밀번호 입력

비밀번호를 잊어버리셨나요?

1	2		3
4	5		6
7	8	9	0
← ×		입력완료	



PASS인증서
발급 완료

만료일: 2027-03-07

휴대폰 번호만 알고있으면
복잡한 서명절차는 PASS!

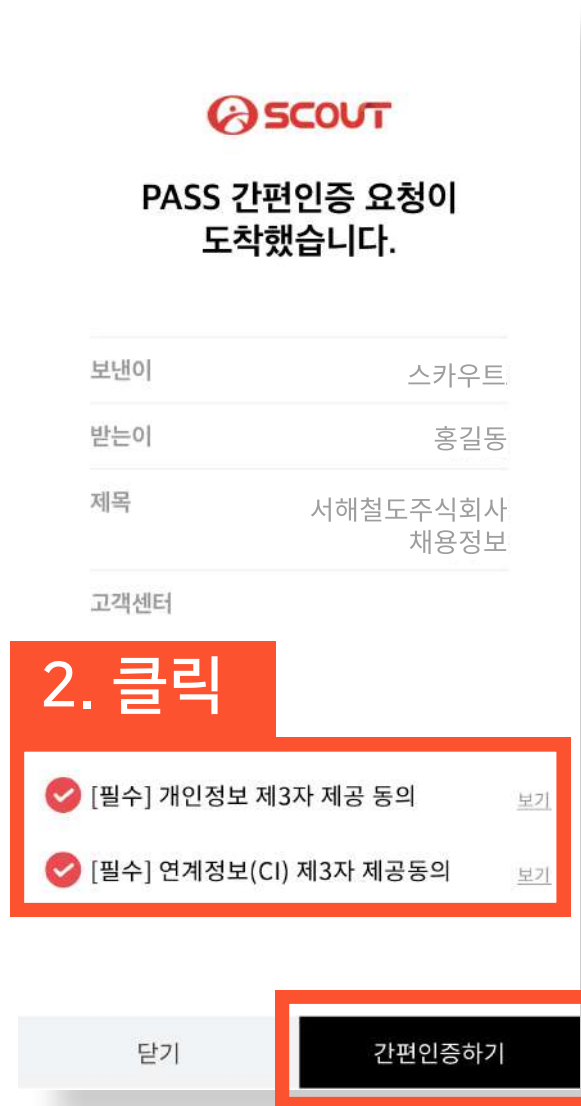
인증서 보기

본인확인(PASS) - 2) 어플이 설치되어있는 경우

① 휴대폰 PASS 어플 실행



② 스카우트 인증 요청 확인



3. 클릭

③ PASS 인증 진행

PASS X

스카우트에서
요청한 서명을 진행합니다.

등록한 비밀번호를
인력해주세요

○ ○ ○ ○ ○ ○ ○

4. 비밀번호 입력

비밀번호를 잊어버리셨나요?

1	2	3	4
5		6	
7	8	9	0
← X		입력완료	



SCOUT

**PASS 간편인증이
완료되었습니다.**

이용중인 서비스에서 다음단계로
진행하세요

보낸이 스카우트

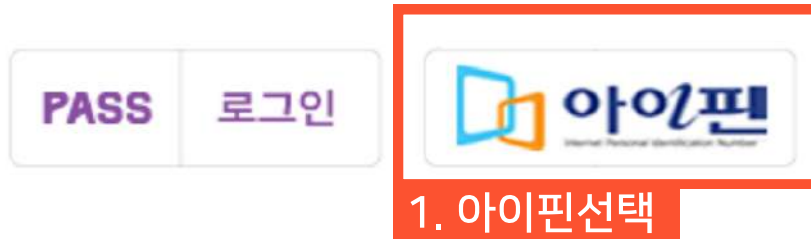
제목 한국연구재단 채용정보

5. 클릭

닫기

본인확인(아이핀) - 1) 계정이 없는 경우

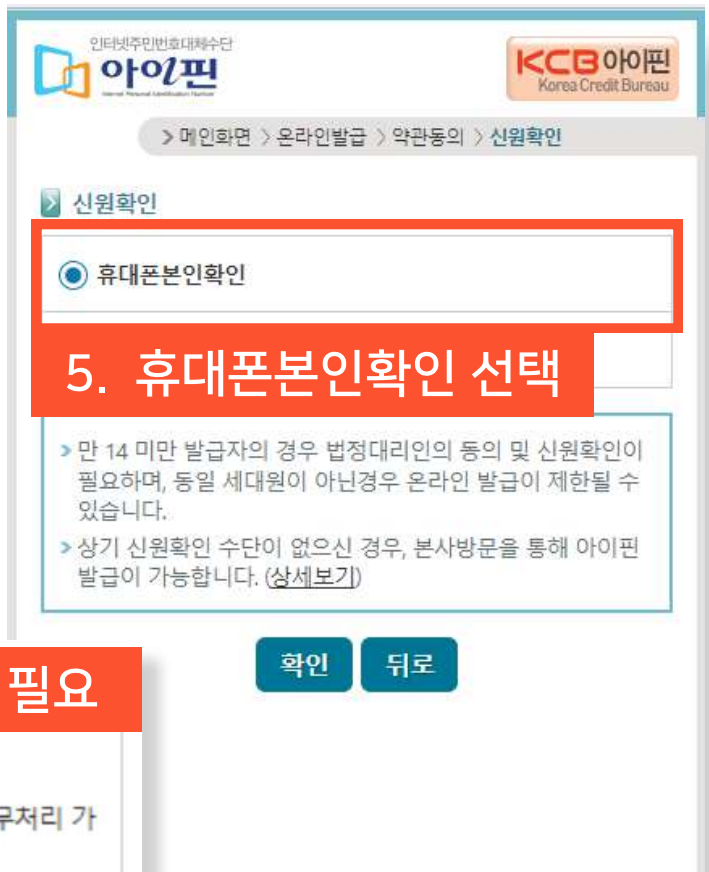
◎ IPIN 회원가입 및 인증수단 등록 방법:



① 회원가입

A screenshot of the IPIN registration form. It includes fields for '아이핀ID', '비밀번호', and '문자입력'. A blue '확인' button is on the right. Below the form is a section for '앱 간편인증' with a blue button labeled '앱 간편인증 >'. At the bottom, there is a row of four icons: 'NEW 신규 발급', 'D/PW 찾기', '아이핀 관리', and '마이핀 관리'. The 'NEW 신규 발급' icon is highlighted with a red box, and the text '2. 클릭' is written in white on a red background below it.

A screenshot of the Terms of Service agreement screen. It features a red box at the top with the text '3. 이용약관 동의'. Below this, there are four checked checkboxes: '전체동의', '서비스이용약관', '개인정보 수집 및 이용 동의', and '고유식별정보 처리 동의'. Each checkbox has a '자세히 >' link to its right. At the bottom, there are two blue buttons: '확인' and '뒤로'.



> 연령확인

4. 연령 확인 필요

만 14세 이상 발급자

본인명의 휴대폰, 신용/체크카드로 신원확인 후 아이핀 업무처리 가능

<PASS 어플이 있는 경우>

PASS

PASS로 인증하기 문자(SMS)로 인증

5-1. PASS로 인증하기 선택

QR코드로 인증하기

이름

성명입력

휴대폰번호

숫자만 입력

보안문자

6 8865 보안문자 입력

5-2. 이름, 번호 입력후 인증 진행

<PASS 어플이 없는 경우>

PASS

PASS로 인증하기 문자(SMS)로 인증

5-3. 문자로 인증하기 선택

이름

성명입력

주민등록번호 7자리(생년월일/성별)

..... -

휴대폰번호

숫자만 입력

보안문자

3864.25 보안문자 입력

5-4. 이름, 주민등록번호, 휴대폰번호 입력 후 인증 진행

② 본인 명의 카드 인증 방법

인터넷주민번호대체수단
아이핀
KCB아이핀
Korea Credit Bureau

> 메인화면 > 온라인발급 > 약관동의 > 신원확인

신원확인

휴대폰본인확인

카드본인확인(신용/체크카드)

> 만 14 미만 발급자의 경우 법정대리인의 동의 및 신원확인이 필요하며, 동일 세대원이 아닌경우 온라인 발급이 제한될 수 있습니다.

> 상기 신원확인 수단이 없으신 경우, 본사방문을 통해 아이핀 발급이 가능합니다. (상세보기)

확인 뒤로

6. 카드 본인확인 선택

카드본인확인서비스 KCB

> 본인확인을 위해 이용하실 카드사를 선택해 주세요.

Samsung Card	신한카드	롯데카드
Hyundai Card	NH농협카드	KB국민카드
하나카드		

※ 본인명의로 개인 신용카드 또는 체크카드로 본인확인이 가능합니다.

※ 비씨카드는 2023년 10월 23일부터 인증이 불가능합니다.
(IBK, 우리카드 등 비씨 브랜드 카드는 모두 불가)

※ 단, 농협BC는 농협, 신한BC는 신한, 국민BC는 국민, 하나BC는 하나카드 (일반인증만 가능)를 통해 인증 가능합니다.

6-1. 인증이 가능한 카드사 선택후 인증 진행

인터넷주민번호대체수단
아이핀
KCB 아이핀
Korea Credit Bureau

> 메인화면 > 온라인발급 > 정보 입력

7. 정보 입력

아이핀 사용자정보

성명:

주민번호: 970206 - 주민번호 뒷자리

아이핀ID:

비밀번호:

* 영문, 숫자, 특수문자 혼합, 8자리 이상 (세부규칙 >)

비밀번호확인:

이메일: 이메일ID @ 도메인

직접입력

* 입력한 이메일 주소로 이용내역이 발송되므로 정확하게 입력하여 주시기 바랍니다.

MyPIN을 발급받으시려면 체크하여 주십시오.

MyPIN이란 오프라인에서 본인인증을 위해 사용할 수 있는 번호입니다.

인터넷주민번호대체수단
아이핀
KCB 아이핀
Korea Credit Bureau

> 메인화면 > 추가인증선택

8. 추가 인증 방법 선택

추가인증 / 앱간편인증 수단 설정

> 안전한 아이핀 이용을 위해, ID/PW 외 추가인증수단 설정이 반드시 필요합니다.(필수)

> 생체인증 (본인명의 스마트폰 필수)
스마트폰에 등록된 생체정보로 인증

[이용방법]

1. 앱설치
구글플레이/앱스토어에서 'KCB아이핀' 검색 후 설치
2. 앱실행 후 추가인증설정

2차 비밀번호
발급자가 설정한 별도의 비밀번호로 인증

<2차 인증 수단 설정 후>

인터넷주민번호대체수단
아이핀
KCB 아이핀
Korea Credit Bureau

> 메인화면 > 발급완료

아이핀/MyPIN 발급이 완료되었습니다

- > 발급기관 : 코리아크레딧뷰로
- > 아이핀ID : vod22vod
- > MyPIN : 024-0490-694297
(유효기간 : 2027-03-06)

본인확인(아이핀) - 2) 계정이 있는 경우

PASS 로그인



1. 아이핀선택

인터넷주민번호대체수단
아이핀
KCB 아이핀
Korea Credit Bureau

2. 아이핀 ID, 비밀번호 입력

아이핀ID

비밀번호

42958

4. 클릭

확인

3. 보안문자 입력

문자입력

앱 간편인증
KCB아이핀 앱으로 ID/PW없이
간편하게 인증하세요

앱 간편인증 >

인터넷주민번호대체수단 **아이핀** Internet Personal Identification System **KCB 아이핀** Korea Credit Bureau

> 메인화면 > 2차비밀번호인증

4. 2차 인증

추가인증
안전한 이용을 위해 추가인증을 진행 합니다.

2차비밀번호 2차 비밀번호

※ 주의사항
> 2차 비밀번호가 기억나지 않으시는 경우, 신원확인 후 재설정이 가능 합니다.
[추가인증 재설정 >](#)

5. 클릭



인터넷주민번호대체수단 **아이핀** Internet Personal Identification System **KCB 아이핀** Korea Credit Bureau

> 메인화면 > 인증완료

인증완료
본인확인절차가 완료되었습니다.

6. 클릭